

# ANLEITUNG

## ZUR ERTEILUNG DER ZUSTIMMUNG ZUR DATENWEITERGABE IM MODUL QPLUS RIND (AB 2021) ÜBER WWW.OEFK.AT

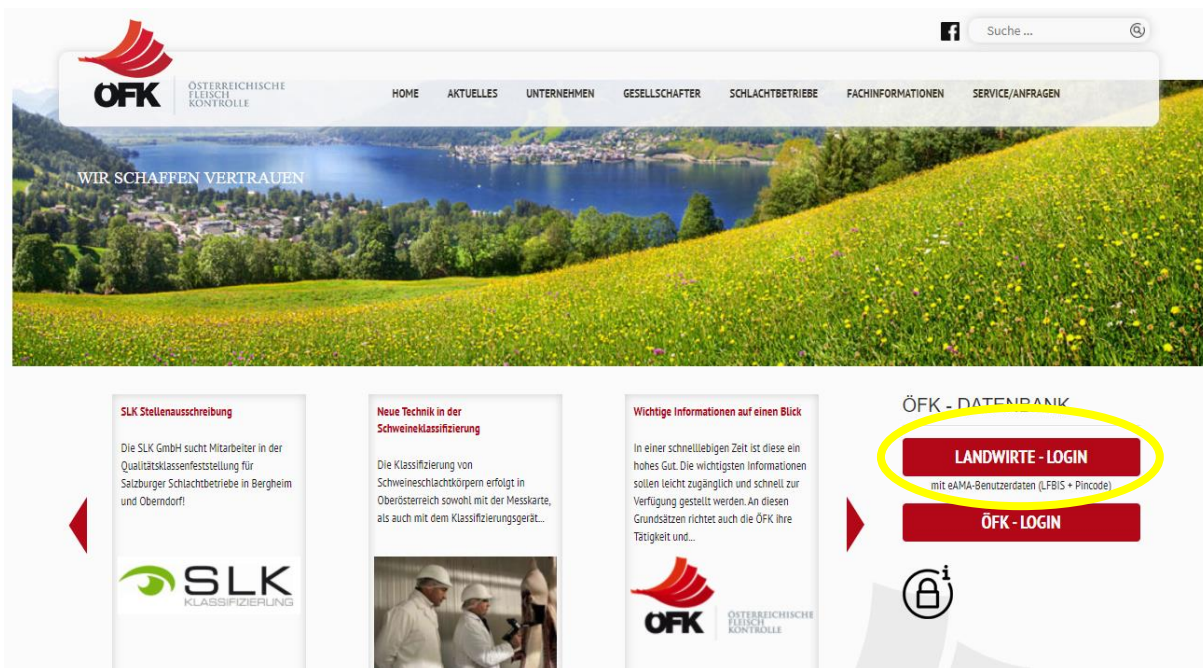
### 1. ALLGEMEINES

Für die Datenauswertung der Klassifizierungs- und SFU-Daten aus der ÖFK-Datenbank und Datenweiterleitung an die ZuchtData bzw. die Abwicklungsstellen ist eine Zustimmung durch den betroffenen Betrieb notwendig. Dies erfolgt grundsätzlich über die Teilnahmeerklärung, kann aber zur Vereinfachung der Abwicklung auch zusätzlich über die ÖFK-Datenbank erfolgen.

### 2. ANMELDUNG IN DER ÖFK-DATENBANK

Zur Erteilung der Zustimmung erfolgt eine Anmeldung in der ÖFK-Datenbank, genauso wie dies auch für die Abfrage der Klassifizierungsdaten gemacht wird.

- > „**LANDWIRTE-LOGIN**“ auf der Startseite der ÖFK-Website ([www.oefk.at](http://www.oefk.at)) anklicken.



- > Unter „**AMA-Login**“ die Betriebsnummer und den AMA-Pincode eintragen und anschließend auf „Anmelden“ klicken.

### ANMELDUNG ÖFK-DATENBANK



#### ▼ AMA-Login

Betriebsnummer

1234567

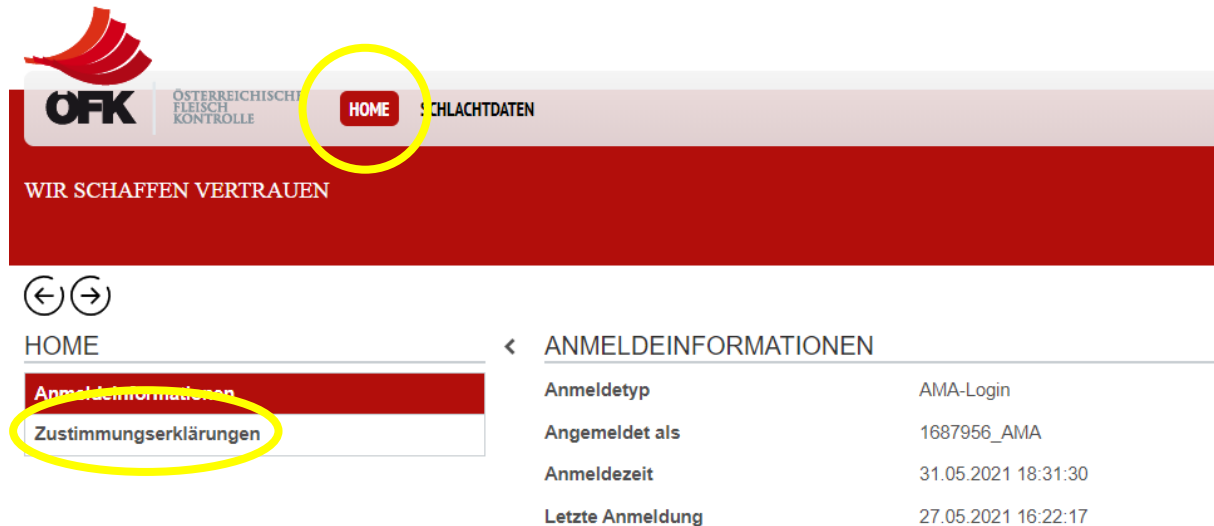
Pincode

.....

**Anmelden**

### 3. MENÜPUNKT ZUSTIMMUNGSERKLÄRUNG

- > Menüpunkt „HOME“ in der Kopfzeile auswählen und anschließend den
- > Menüpunkt „Zustimmungserklärungen“ im linken Seitenbereich auswählen.

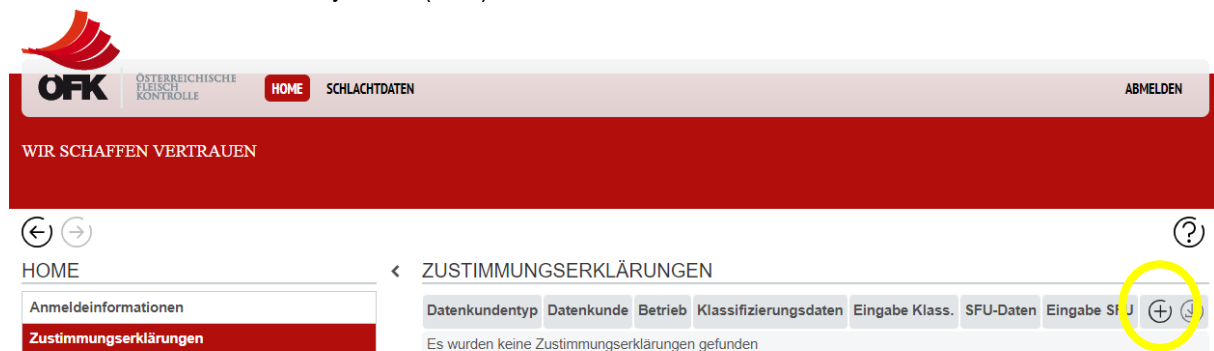


The screenshot shows the OFK user interface. At the top, there is a navigation bar with the OFK logo, the text 'ÖSTERREICHISCHE FLEISCH KONTROLLE', and a 'HOME' button highlighted with a yellow circle. Below the navigation bar, the text 'WIR SCHAFFEN VERTRAUEN' is displayed. The main content area is divided into two sections. On the left, there is a navigation menu with 'HOME' and 'Zustimmungserklärungen' (highlighted with a yellow circle). On the right, there is a section titled 'ANMELDEINFORMATIONEN' with the following details:

Anmeldetyp	AMA-Login
Angemeldet als	1687956_AMA
Anmeldezeit	31.05.2021 18:31:30
Letzte Anmeldung	27.05.2021 16:22:17

Sie befinden sich jetzt im Untermenü zur Erstellung einer neuen Zustimmungserklärung.

- > Anklicken des „+“ Symbols (Icon) am rechten Rand der Tabelle.

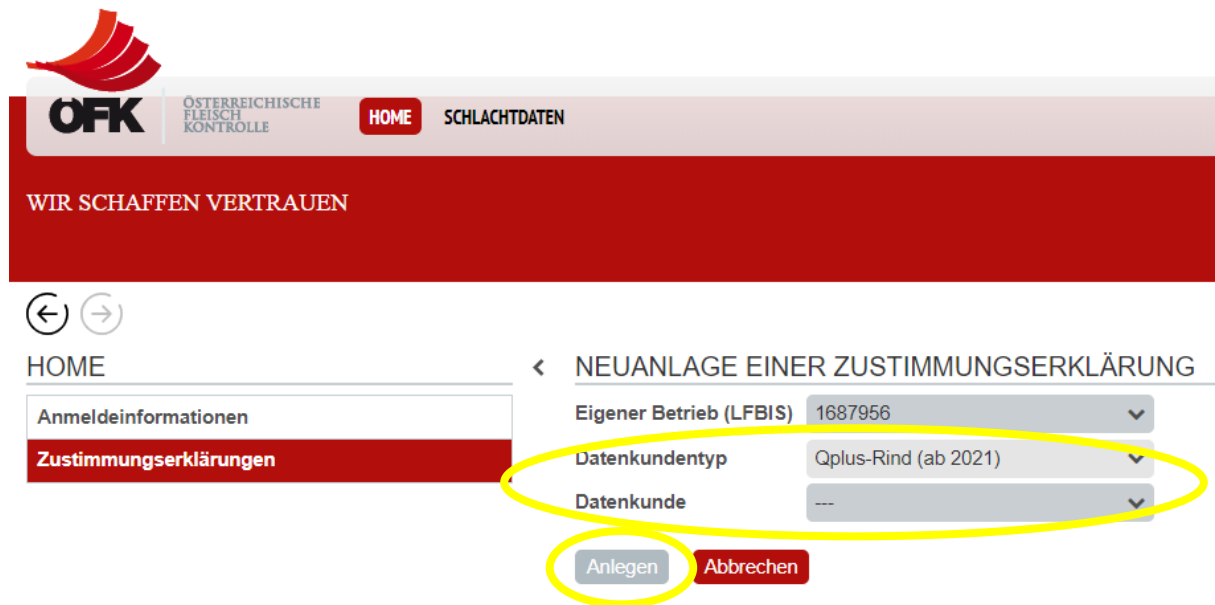


The screenshot shows the OFK user interface. At the top, there is a navigation bar with the OFK logo, the text 'ÖSTERREICHISCHE FLEISCH KONTROLLE', and a 'HOME' button. Below the navigation bar, the text 'WIR SCHAFFEN VERTRAUEN' is displayed. The main content area is divided into two sections. On the left, there is a navigation menu with 'HOME' and 'Zustimmungserklärungen' (highlighted with a yellow circle). On the right, there is a section titled 'ZUSTIMMUNGSERKLÄRUNGEN' with a table of tabs: 'Datenkundentyp', 'Datenkunde', 'Betrieb', 'Klassifizierungsdaten', 'Eingabe Klass.', 'SFU-Daten', and 'Eingabe St J'. A '+' icon is highlighted with a yellow circle. Below the table, the text 'Es wurden keine Zustimmungserklärungen gefunden' is displayed.

#### 3.1. NEUANLAGE EINER ZUSTIMMUNG

Bei der Neuanlage wird die eigene Betriebsnummer immer bereits vorausgefüllt. Nun müssen „Datenkundentyp“ und „Datenkunde“ ausgewählt werden

- > Auswahl von „**Qplus Rind (ab 2021)**“ durch Klicken auf die graue Fläche bei „**Datenkundentyp**“.
- > Im Anschluss wird das Feld „**Datenkunde**“ automatisch hinzugefügt. Hier ist die jeweilige **Abwicklungsstelle** ebenfalls durch „Klicken“ auf das graue Feld auszuwählen.
- > Durch Anklicken des Feldes „**Anlegen**“ kommt man zum Zustimmungstext.



WIR SCHAFFEN VERTRAUEN

HOME SCHLACHTDATEN

← →

HOME

Anmeldeinformationen

**Zustimmungserklärungen**

< NEUANLAGE EINER ZUSTIMMUNGSERKLÄRUNG

Eigener Betrieb (LFBIS) 1687956

**Datenkundentyp** Qplus-Rind (ab 2021)

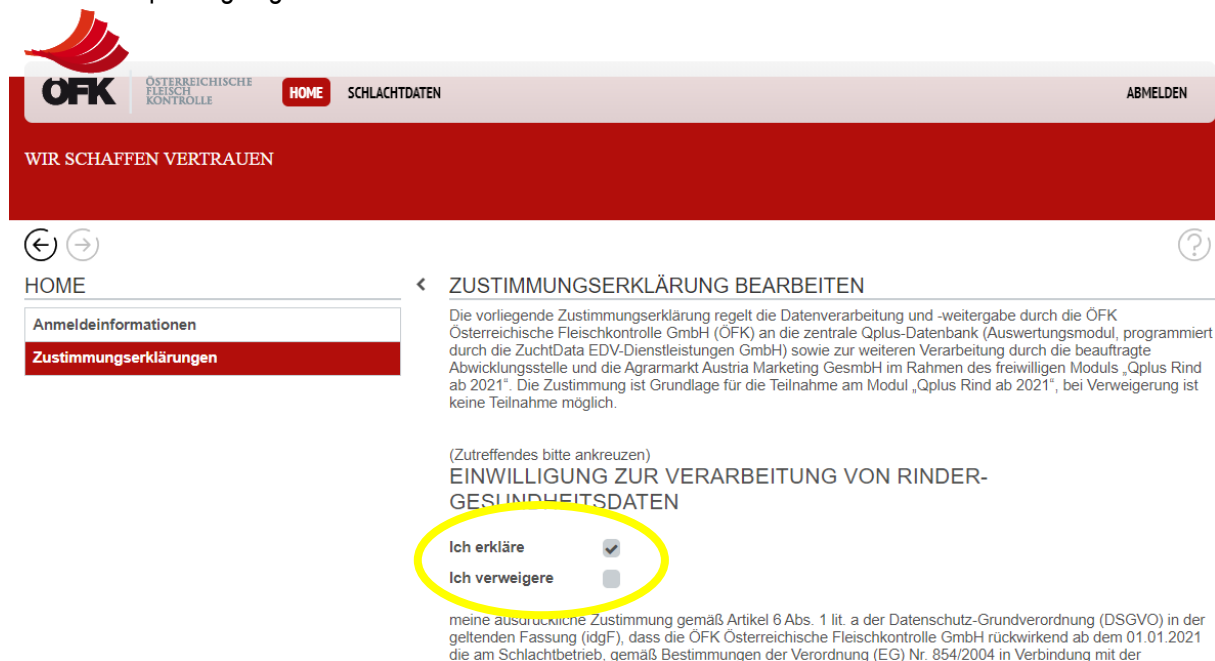
Datenkunde ---

Anlegen Abbrechen

### 3.2. VOLLSTÄNDIGER ZUSTIMMUNGSTEXT

Der gesamte Text der Zustimmungserklärung wird angezeigt. Es sind bei Zustimmung zwei Hakerl bei „Ich erkläre“ als Einverständniserklärung zu setzen. Einmal für die Zustimmung zur Verarbeitung der Gesundheitsdaten (SFU-Daten) und einmal für die Verarbeitung der Klassifizierungsdaten.

- > Mit einem Klick auf „Bestätigen“ wird die Zustimmungserklärung angelegt. Sie ist ab diesem Zeitpunkt gültig.



WIR SCHAFFEN VERTRAUEN

HOME SCHLACHTDATEN ABMELDEN

← → ?

HOME

Anmeldeinformationen

**Zustimmungserklärungen**

< ZUSTIMMUNGSERKLÄRUNG BEARBEITEN

Die vorliegende Zustimmungserklärung regelt die Datenverarbeitung und -weitergabe durch die ÖFK Österreichische Fleischkontrolle GmbH (ÖFK) an die zentrale Qplus-Datenbank (Auswertungsmodul, programmiert durch die ZuchtData EDV-Dienstleistungen GmbH) sowie zur weiteren Verarbeitung durch die beauftragte Abwicklungsstelle und die Agrarmarkt Austria Marketing GesmbH im Rahmen des freiwilligen Moduls „Qplus Rind ab 2021“. Die Zustimmung ist Grundlage für die Teilnahme am Modul „Qplus Rind ab 2021“, bei Verweigerung ist keine Teilnahme möglich.

(Zutreffendes bitte ankreuzen)

**EINWILLIGUNG ZUR VERARBEITUNG VON RINDER-GESUNDHEITSDATEN**

**Ich erkläre**

**Ich verweigere**

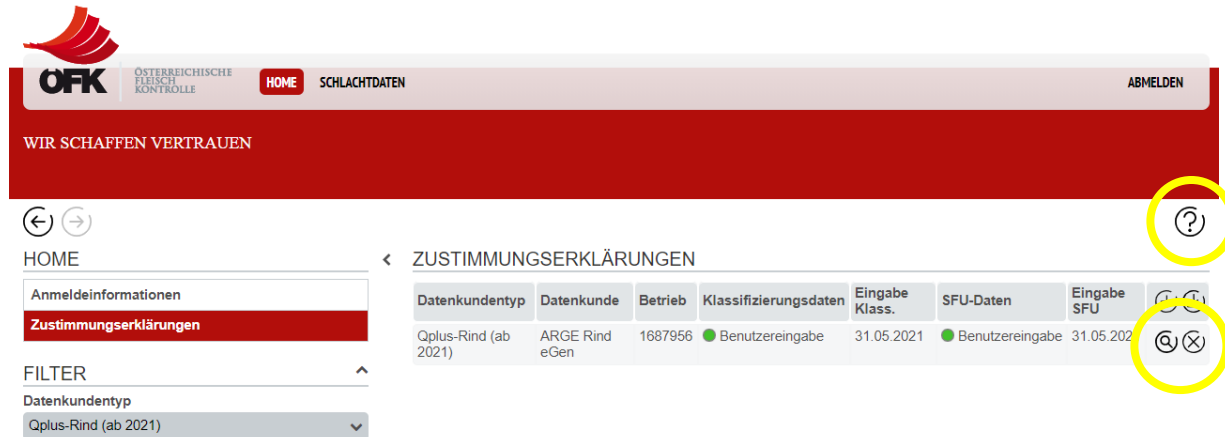
meine ausdrückliche Zustimmung gemäß Artikel 6 Abs. 1 lit. a der Datenschutz-Grundverordnung (DSGVO) in der geltenden Fassung (idgF), dass die ÖFK Österreichische Fleischkontrolle GmbH rückwirkend ab dem 01.01.2021 die am Schlachtbetrieb, gemäß Bestimmungen der Verordnung (EG) Nr. 854/2004 in Verbindung mit der

### WICHTIGER HINWEIS:

*Es ist für eine Teilnahme am Modul Qplus Rind (ab 2021) unbedingt erforderlich, dass sowohl für die Verarbeitung von Rinder-Gesundheitsdaten als auch für die Verarbeitung von Rinder-Klassifizierungsdaten die Zustimmung mittels Hakerl bei „Ich erkläre“ erteilt wird.*

### 3.3. ÜBERSICHT DER BEREITS ERTEILTEN ERKLÄRUNGEN

Nach dem Bestätigen der Zustimmung erscheint wieder die **Übersichtstabelle**. In dieser wird die angelegte Zustimmungserklärung angezeigt. Über das Symbol „**Lupe**“ kann die Zustimmungserklärung nochmals eingesehen und auch nachträglich abgeändert werden. über das Symbol „**X**“ kann die Zustimmungserklärung gelöscht werden.



### 3.4. HILFESTELLUNG

Hilfestellungen bei Fragen sind über das Symbol „**?**“ zu öffnen. Dabei werden alle Felder erläutert.

## 4. ANSPRECHPERSONEN DER ÖFK WÄHREND DER GESCHÄFTSZEITEN

Bei Problemen mit der Anmeldung bzw. mit den Benutzerdaten:

Ing. Oliver Mayr Tel.: +43 (0) 5 0259 - 47005 Mail: <a href="mailto:oliver.mayr@oefk.at">oliver.mayr@oefk.at</a>	Johann Goll Tel.: +43 (0) 5 0259 – 47003 Mail: <a href="mailto:johann.goll@oefk.at">johann.goll@oefk.at</a>
--	---

Bei fachlichen Fragen zu Qplus Rind in Zusammenhang mit der Datenweitergabe und Datenschutz:

Ing. Stefan Mader, MA Tel.: +43 (0) 5 0259 - 47006 Mail: <a href="mailto:stefan.mader@oefk.at">stefan.mader@oefk.at</a>	Andreas Pötsch Tel.: +43 (0) 5 0259 - 47002 Mail: <a href="mailto:andreas.poetsch@oefk.at">andreas.poetsch@oefk.at</a>
---	--